



AGOSTO - 2021



[www.ubyfol.com](http://www.ubyfol.com)

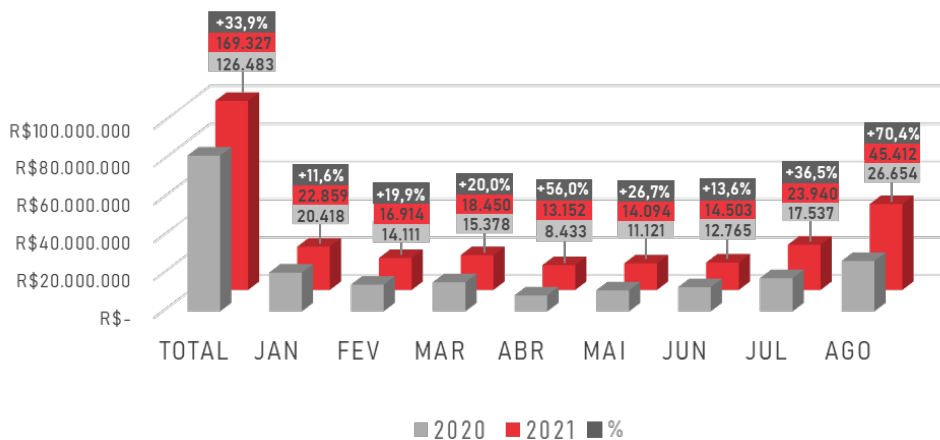
# UBYFOLLOW



**UBYFOL<sup>®</sup>**  
Excelência em Nutrição Vegetal

## FATURAMENTO

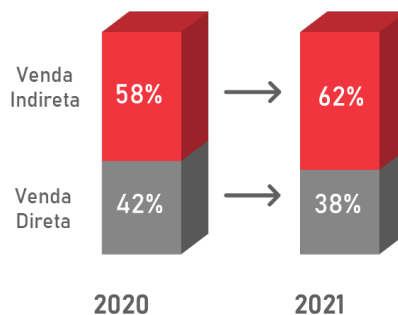
JAN - AGO



## FATURAMENTO POR SEGMENTO

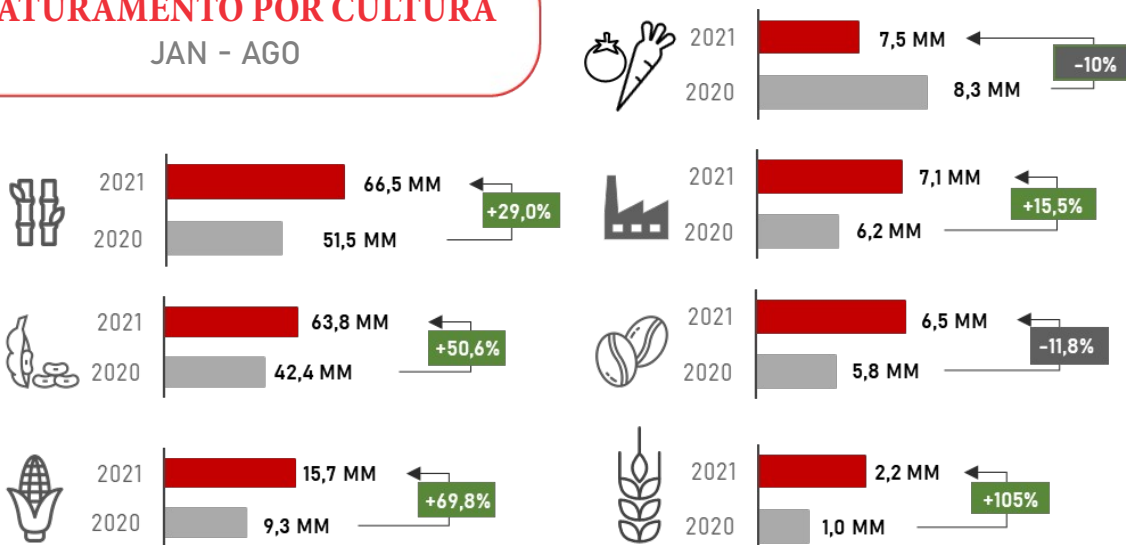
JAN - AGO

	2020	2021
• USINA	R\$ 29.881.165	R\$ 28.739.569
• REVENDA	R\$ 50.318.921	R\$ 70.226.057
• COOPERATIVA	R\$ 17.218.534	R\$ 27.100.824
• PRODUTOR	R\$ 22.384.473	R\$ 33.172.745
• INDÚSTRIA	R\$ 6.209.434	R\$ 7.158.756
• EXPORTAÇÃO	R\$ 470.857	R\$ 2.929.066



## FATURAMENTO POR CULTURA

JAN - AGO



## TOP 10 - CLIENTES

JAN - AGO

CLIENTES	R\$ Faturado 2021	R\$ Faturado 2020	%
COOPERATIVA DOS PLANTADORES DE CANA DO ESTADO DE SAO PAULO	R\$ 15.067.482	R\$ 9.063.347	66%
BERTAGRO REPRESENTAÇÃO COMERCIAL LTDA	R\$ 8.816.132	R\$ 4.268.554	107%
REGIONAL AGRO INSUMOS LTDA	R\$ 8.742.879	R\$ 2.394.986	265%
TERRA SOLUÇÕES AGRICOLA LTDA	R\$ 7.894.597	R\$ 6.344.070	24%
COOPAVEL COOPERATIVA AGROINDUSTRIAL	R\$ 4.975.218	R\$ 3.899.657	28%
BUNGE	R\$ 4.860.034	R\$ 5.864.680	-17%
MARCOS FERNANDO GARMS E OUTROS	R\$ 4.466.381	R\$ 6.823.298	-35%
DENUSA DESTILARIA NOVA UNIAO S/A	R\$ 3.829.885	R\$ 718.835	433%
PANTANAL AGRICOLA LTDA	R\$ 3.792.740	R\$ -	-
INTEGRADA COOPERATIVA AGROINDUSTRIAL	R\$ 3.517.355	R\$ 2.171.015	62%
TOTAL	R\$ 65.962.703	R\$ 41.548.441	59%

# RESULTADO UBY

JAN - AGO

DRE - Ubyfol	Jan - Ago 2021		Jan - Ago 2020	
RECEITA BRUTA DE VENDAS	176.209.193,04	38%	127.362.467,49	
IMPOSTOS E OUTRAS DEDUÇÕES DE VENDA	-13.056.280,29		-10.627.139,49	
Devolução de vendas	-4.103.055,64	-2,33%	-3.351.344,50	-2,63%
ICMS s/ vendas	-8.953.224,65	-5,08%	-7.275.794,99	-5,71%
ICMS s/ vendas - Subvenção	-9.076.967,61	-5,15%	-6.470.302,44	-5,08%
Subvenção p/ investimentos	9.076.967,61	5,15%	6.470.302,44	5,08%
RECEITA LÍQUIDA DE VENDAS	163.152.912,75	40%	116.735.328,00	
CUSTO DOS PRODUTOS VENDIDOS	-61.301.305,92	-34,79%	-39.756.425,23	-31,22%
LUCRO BRUTO	101.851.606,83		76.978.902,77	
DESPEAS OPERACIONAIS	-55.933.961,95	-34,28%	-48.496.511,62	-41,54%
Despesas c/ vendas	-24.235.588,10	-14,85%	-23.017.340,08	-19,72%
Despesas administrativas e gerais	-37.261.541,24	-22,84%	-25.479.171,54	-21,83%
Outras despesas (receitas) operacionais	5.563.167,39	3,41%		0,00%
LUCRO ANTES DO RESULTADO FINANCEIRO	45.917.644,88		28.482.391,15	
EBITDA	47.429.243,48	29,07%	29.884.446,30	25,60%
RESULTADO FINANCEIRO	-28.925.872,98	-17,73%	-14.229.822,43	-12,19%
DESPEAS FINANCEIRAS	-43.079.943,42		-25.838.851,07	
RECEITAS FINANCEIRAS	14.154.070,44		11.609.028,64	
LUCRO OPERACIONAL ANTES DOS IMPOSTOS	16.991.771,90		14.252.568,72	
IMPOSTO DE RENDA E CONTRIBUIÇÃO SOCIAL/CSLL	-2.751.027,82		-1.731.709,31	
LUCRO LÍQUIDO DO EXERCÍCIO	14.240.744,08	8,73%	12.520.859,41	10,73%

## INADIMPLÊNCIA

2021/2020 | JAN - AGO

	2020 a 2021	JAN - AGO
Inadimplência Acum. Brasil	R\$ 1.327.712	R\$ 1.019.817
Recebíveis	R\$ 251.209.575	R\$ 175.003.427
Inadimplência Brasil	0,5 %	0,6 %

## INADIMPLÊNCIA

AGOSTO

	AGOSTO 2021
Carteira de recebimento	R\$ 19.302.116
Recebimentos	R\$ 18.763.258 (97,2%)
Prorrogações	R\$ 0 (0,0%)
Inadimplência	R\$ 538.858 (2,8%)
Devoluções	R\$ 0 (0,0%)

INADIMPLÊNCIA	
CLIENTES	VALOR ABERTO
ALMEIDA E LELES LTDA	R\$ 263.365
RAFAEL SARTORI FAXO - ME	R\$ 99.803
LUCEMA COMERCIO E REPRESENTAÇÃO LTDA	R\$ 74.846
LEONILDO KOZAK	R\$ 39.846
MELCHIOR GIRELLI	R\$ 21.280
ANNEDU AGRO EIRELI	R\$ 17.601
SINAGRO PRODUTOS AGROPECUARIOS S.A.	R\$ 15.220
NATALICIO ROSA	R\$ 6.897
TOTAL	R\$ 887.508

# RESULTADOS

JAN - AGO

DRE - Allas	Jan - Ago 2021		Jan - Ago 2020	
(+) RECEITA BRUTA DE PRESTAÇÃO DE SERVIÇOS	7.135.587,50		622.839,94	
(-) IMPOSTOS E OUTRAS DEDUÇÕES DE VENDAS	-282.599,08		-23.684,95	
COFINS	-214.067,63	-3,00%	-18.685,19	-3,00%
ICMS	-3.217,91	-0,05%	-43,05	-0,01%
ISS	-18.932,22	-0,27%	-908,25	-0,15%
PIS	-46.381,32	-0,65%	-4.048,46	-0,65%
(=) RECEITA LÍQUIDA DE SERVIÇOS	6.852.988,42	96,04%	599.154,99	96,20%
(-) CUSTO DOS SERVIÇOS PRESTADOS	-5.958.968,22	-83,51%	-583.781,90	-93,73%
(=) LUCRO BRUTO	894.020,20		15.373,09	
(-) DESPESAS OPERACIONAIS	-682.559,17	-9,96%	-124.579,75	-20,79%
Despesas Administrativas e Gerais	-681.956,61	-9,95%	-124.579,77	-20,79%
Outras despesas e Receitas Operacionais	-602,56	-0,01%	0,02	0,00%
(=) LUCRO ANTES DO RESULTADO FINANCEIRO	211.461,03		-109.206,66	
(=) EBITDA	311.260,12	4,54%	-104.429,12	-17,43%
RESULTADO FINANCEIRO	-1.868,62	-0,03%	-1.091,00	-0,18%
DESPESAS FINANCEIRAS	-2.128,27		-1.093,35	
RECEITAS FINANCEIRAS	259,65		2,35	
LUCRO OPERACIONAL ANTES DOS IMPOSTOS	209.592,41		-110.297,66	
IMPOSTO DE RENDA E CONTRIBUIÇÃO SOCIAL	251.093,62	3,66%	17.308,42	2,89%
Imposto de Renda	162.645,12		10.036,75	
Contribuição Social	88.448,50		7.271,67	
LUCRO LÍQUIDO DO EXERCÍCIO	-41.501,21	-0,61%	-127.606,08	-21,30%