



SETEMBRO - 2021



[www.ubyfol.com](http://www.ubyfol.com)

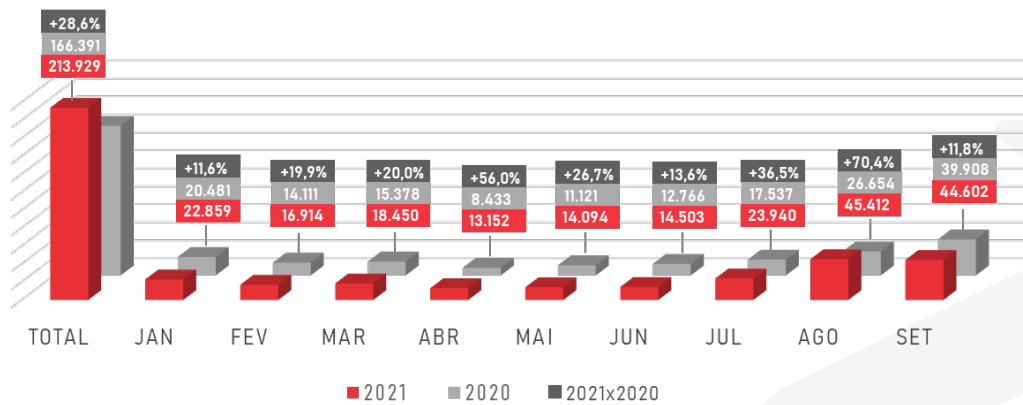
# UBYFOLLOW



**UBYFOL<sup>®</sup>**  
Excelência em Nutrição Vegetal

## FATURAMENTO

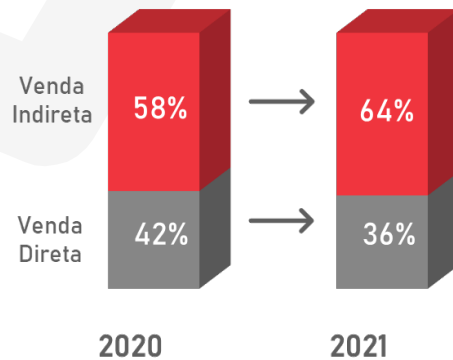
JAN - SET



## FATURAMENTO POR SEGMENTO

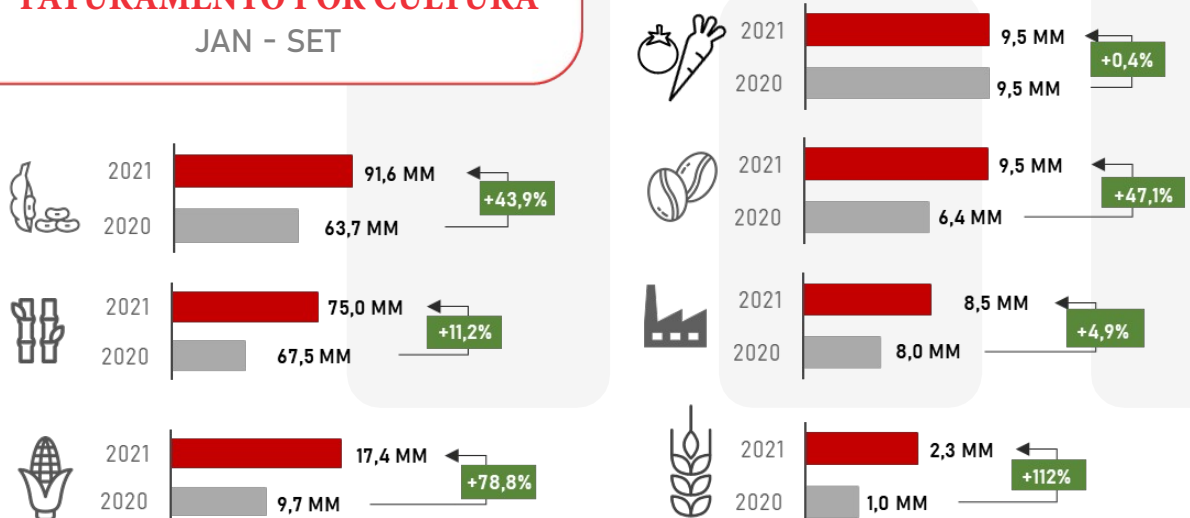
JAN - SET

	2020	2021
• REVENDA	R\$ 72.627.219	R\$ 92.433.231
• PRODUTOR	R\$ 28.683.333	R\$ 42.773.193
• COOPERATIVA	R\$ 21.985.286	R\$ 35.072.921
• USINA	R\$ 34.531.243	R\$ 32.249.424
• INDÚSTRIA	R\$ 8.093.707	R\$ 8.472.001
• EXPORTAÇÃO	R\$ 470.857	R\$ 2.929.066
• TOTAL	R\$ 166.391.645	R\$ 213.929.836



## FATURAMENTO POR CULTURA

JAN - SET



## TOP 10 - CLIENTES

VENDA DIRETA + RECOBRIMENTO : JAN-SET

RAMO DE ATIVIDADES	CLIENTES	R\$ Faturado 2020	R\$ Faturado 2021	%
INDÚSTRIA	COOPAVEL COOPERATIVA AGROINDUSTRIAL	R\$ 4.866.791	R\$ 5.639.364	16%
USINA	BUNGE	R\$ 5.864.680	R\$ 4.860.034	-17%
USINA	DENUSA DESTILARIA NOVA UNIAO S/A	R\$ 720.690	R\$ 3.829.885	431%
USINA	MARCOS FERNANDO GARMS E OUTROS	R\$ 6.823.298	R\$ 2.978.139	-56%
PRODUTOR RURAL	GUERINO FERRARIN	R\$ 2.975.000	R\$ 2.974.990	0%
USINA	USINA ALTA MOGIANA S/A-ACUCAR E ALCOOL	R\$ 658.500	R\$ 2.159.308	228%
PRODUTOR RURAL	JOHN KUDIESS	R\$ 1.428.520	R\$ 2.040.500	43%
PRODUTOR RURAL	HARALD KUDIESS	R\$ 1.259.320	R\$ 1.998.570	59%
PRODUTOR RURAL	BRASILAGRO COMPANHIA BRASILEIRA DE PROPRIEDADES AGRICOLAS	R\$ 1.142.483	R\$ 1.909.684	67%
PRODUTOR RURAL	MARCOS FERNANDO GARMS E OUTROS	-	R\$ 1.848.243	100%
	TOTAL	R\$ 25.739.281	R\$ 30.238.717	17%

● < 20%   ● > 21% e < 30%   ● > 30%

## TOP 10 - CLIENTES

VENDA INDIRETA: JAN-SET

RAMO DE ATIVIDADES	CLIENTES	R\$ Faturado 2020	R\$ Faturado 2021	%
COOPERATIVA	COOPERATIVA DOS PLANTADORES DE CANA DO ESTADO DE SAO PAULO	R\$ 11.231.090	R\$ 15.849.709	41%
REVENDA	REGIONAL AGRO INSUMOS LTDA	R\$ 9.569.744	R\$ 11.132.728	16%
REVENDA	BERTAGRO REPRESENTAÇÃO COMERCIAL LTDA	R\$ 7.560.320	R\$ 10.954.779	45%
REVENDA	TERRA SOLUÇÕES AGRICOLA LTDA	R\$ 7.824.872	R\$ 8.583.484	10%
COOPERATIVA	INTEGRADA COOPERATIVA AGROINDUSTRIAL	R\$ 2.435.485	R\$ 4.115.825	69%
REVENDA	PANTANAL AGRICOLA LTDA	-	R\$ 3.792.740	100%
REVENDA	PONTO AGRICOLA COMERCIO E REPRESENTAÇÕES LTDA	R\$ 3.560.268	R\$ 3.723.124	5%
REVENDA	MARCA AGRO MERCANTIL LTDA	R\$ 307.939	R\$ 3.384.438	999%
REVENDA	BOASAFRA COMERCIO E REPRESENTAÇÕES LTDA	-	R\$ 3.219.736	100%
REVENDA	NUTRIFOL COMERCIAL AGRICOLA LTDA	R\$ 1.904.910	R\$ 2.749.910	44%
	TOTAL	R\$ 44.394.627	R\$ 67.506.475	52%

● < 20%   ● > 21% e < 30%   ● > 30%

# RESULTADO UBY

JAN - SET

DRE - Ubyfol	JAN - SET 2021		JAN - SET 2020	
RECEITA BRUTA DE VENDAS	221.109.755,34	32%	167.247.535,52	
IMPOSTOS E OUTRAS DEDUÇÕES DE VENDA	-16.612.438,18		-14.001.070,01	
Devolução de vendas	-5.585.460,09	-2,53%	-5.124.471,56	-3,06%
ICMS s/ vendas	-11.026.978,09	-4,99%	-8.876.598,45	-5,31%
ICMS s/ vendas - Subvenção	-11.650.072,82	-5,27%	-9.590.376,76	-5,73%
Subvenção p/ investimentos	11.650.072,82	5,27%	9.590.376,76	5,73%
RECEITA LÍQUIDA DE VENDAS	204.497.317,16	33%	153.246.465,51	
CUSTO DOS PRODUTOS VENDIDOS	-78.889.875,82	-35,68%	-51.788.442,51	-30,97%
LUCRO BRUTO	125.607.441,34		101.458.023,00	
DESPESAS OPERACIONAIS	-64.973.687,75	-31,77%	-56.465.678,61	-36,85%
Despesas c/ vendas	-28.308.627,84	-13,84%	-26.752.696,00	-17,46%
Despesas administrativas e gerais	-36.665.059,91	-17,93%	-29.712.982,61	-19,39%
Outras despesas (receitas) operacionais		0,00%		0,00%
LUCRO ANTES DO RESULTADO FINANCEIRO	60.633.753,59		44.992.344,39	
EBITDA	62.345.653,83	30,49%	46.585.852,24	30,40%
RESULTADO FINANCEIRO	-33.635.977,88	-16,45%	-14.499.141,19	-9,46%
DESPESAS FINANCEIRAS	-50.924.237,31		-27.391.784,47	
RECEITAS FINANCEIRAS	17.288.259,43		12.892.643,28	
LUCRO OPERACIONAL ANTES DOS IMPOSTOS	26.997.775,71		30.493.203,20	
IMPOSTO DE RENDA E CONTRIBUIÇÃO SOCIAL IR/CSLL	-5.372.532,87		-1.731.709,31	
	-5.372.532,87		-1.731.709,31	
LUCRO LÍQUIDO DO EXERCÍCIO	21.625.242,84	10,57%	28.761.493,89	18,77%

## INADIMPLÊNCIA

2021/2020 | JAN - SET

	2020 a 2021	JAN - SET
Inadimplência Acum. Brasil	R\$ 1.879.043	R\$ 1.571.148
Recebíveis	R\$ 257.213.723	R\$ 196.192.272
Inadimplência Brasil	0,7 %	0,5 %

## INADIMPLÊNCIA

SETEMBRO

	SETEMBRO 2021
Carteira de recebimento	R\$ 22.978.099
Recebimentos	R\$ 19.050.594 (82,9%)
Prorrogações	R\$ 2.695.495 (11,7%)
Inadimplência	R\$ 1.178.653 (5,1%)
Devoluções	R\$ 53.357 (0,2%)

INADIMPLÊNCIA	
CLIENTES	VALOR ABERTO
OLHO D'AGUA COMERCIAL AGRICOLA	R\$ 879.729
ALMEIDA E LELES LTDA	R\$ 270.153
NATALICIO ROSA	R\$ 16.802
CHRISTIANE RAQUEL DE ALCANTARA	R\$ 10.750
PLANTE AGRÍCOLA LTDA	R\$ 1.219
<b>TOTAL</b>	<b>R\$ 1.178.652</b>

PRORROGAÇÃO	
CLIENTES	VALOR ABERTO
AGROFITO INSUMOS	R\$ 2.350.495
OLHO D'AGUA COMERCIAL AGRICOLA	R\$ 345.000
<b>TOTAL</b>	<b>R\$ 2.695.495</b>

DEVOLUÇÃO	
CLIENTES	VALOR ABERTO
COPLACANA	R\$ 51.362
INTEGRADA COOPERATIVA	R\$ 1.995
<b>TOTAL</b>	<b>R\$ 53.357</b>

# RESULTADOS

JAN - SET

DRE - Atas	JAN - SET 2021		JAN - SET 2020	
(+) RECEITA BRUTA DE PRESTAÇÃO DE SERVIÇOS	8.951.268,12		1.431.770,21	
(-) IMPOSTOS E OUTRAS DEDUÇÕES DE VENDAS	-351.835,55		-57.143,24	
COFINS	-268.538,05	-3,00%	-42.953,10	-3,00%
ICMS	-3.217,91	-0,04%	-557,18	-0,04%
ISS	-21.896,35	-0,24%	-4.326,45	-0,30%
PIS	-58.183,24	-0,65%	-9.306,51	-0,65%
(=) RECEITA LÍQUIDA DE SERVIÇOS	8.599.432,57	96,07%	1.374.626,97	96,01%
(-) CUSTO DOS SERVIÇOS PRESTADOS	-7.526.453,34	-84,08%	1.212.918,81	84,71%
(=) LUCRO BRUTO	1.072.979,23		161.708,16	
(-) DESPESAS OPERACIONAIS	-813.830,30	-9,46%	-134.768,22	-9,80%
Despesas Administrativas e Gerais	-813.227,79	-9,46%	-145.455,85	-10,58%
Outras despesas e Receitas Operacionais	-602,51	-0,01%	10.687,63	0,78%
(=) LUCRO ANTES DO RESULTADO FINANCEIRO	259.148,93		26.939,94	
(=) EBITDA	404.624,77	4,71%	35.059,38	2,55%
RESULTADO FINANCEIRO	-58.940,26	-0,69%	-1.458,72	-0,11%
DESPESAS FINANCEIRAS	-59.520,92		-1.461,65	
RECEITAS FINANCEIRAS	580,66		2,93	
LUCRO OPERACIONAL ANTES DOS IMPOSTOS	200.208,67		25.481,22	
IMPOSTO DE RENDA E CONTRIBUIÇÃO SOCIAL	314.832,47	3,66%	52.422,43	3,81%
Imposto de Renda	204.967,25		33.530,45	
Contribuição Social	109.865,22		18.891,98	
LUCRO LÍQUIDO DO EXERCÍCIO	-114.623,80	-1,33%	-26.941,21	-1,96%